



# はなまる通信

VOL. 58  
2021年 8月号

New

## 屋根の訪問販売業者と点検商法に騙されない方法



皆さま、こんにちは(\*^\_^\*) 今年も「近所の工事の人から屋根の板金をはがれていると言われた」というお問い合わせが大変多くありました。これは訪問営業で、弊社が実際に確認してもウソの場合がほとんどです。

### ◆屋根の訪問業者が使う点検商法は「特定商取引法」の穴をすり抜ける

本来であれば、屋根の修理を勧誘する(=訪問販売を正規に行う)場合、事業者の氏名等の明示をする義務があります。(特定商取引法 第3条)正直言ってこれを守っていたら訪問販売は出来ません。

しかし、屋根の訪問業者は…点検では無く「点検商法」で、ウソを付くことなく(違法行為ギリギリセーフの手口で)簡単にあなたを騙して屋根の工事を勧めます。そして、マニュアルでもあるかのように同じセリフを言います。このセリフには「訪問販売目的では無い」と言う心理操作が含まれています。

- 例：① 近所で工事をしている、親方に言われて来た→わざわざ来たわけではない  
(近所で工事をしている安心感を植え付ける)
- ② お宅の屋根の釘が抜けているのが見えた→たまたま見えた(プロだから見えてしまった…と誤解させる)
- ③ 屋根が浮いているのが見えた→自分では来たくなかったけれど、親方に言われて仕方なく教えに来た(主体的では無い=訪問業者では無い)
- ④ すぐに雨漏りしますよ!→雨漏りしては困ると思うので、情報提供しているだけ(雨漏りへの恐怖心を芽生えさせる脅し)
- ⑤ 今ならすぐに屋根を点検してあげます→明日は来ないので、今ならすぐ見てあげる事が出来る(緊急性を煽る)
- ⑥ 無料で点検してあげますよ→無料で確認してあげる(恩の押し売り)
- ⑦ 今なら(有料ですが)1万円で補修します→少額で確認してあげる(一度少額でも買い物をする、段々高額な工事で目撃しよう)



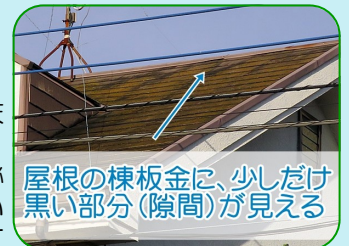
### ◆屋根の診断を「お願いさせる」点検商法のテクニック

「屋根がおかしくなっている」と屋根のプロ?に教えられたらビックリしますね。それが親切な若い職人さんで「ほらほら、外に出て見て下さいよ」と言われたら、ついついあなたも家の外に誘い出されてしまうでしょう。

そして、ここから屋根の葺き替え工事を勧めるストーリーが始まります。「ほら、あそこがおかしいでしょ?」と指さされた屋根の先を見てしまうと、訪問業者の巧みな話術で彼らの思うように誘導されてしまうのです。

#### 例① 違和感に見えるだけの屋根の不具合「屋根の棟板金の隙間(浮き)」

地面から屋根に「違和感があるように見える所」が有れば、業者としてはラッキーです。その場所を指摘すれば良いからです。矢印の部分は肉眼ではもう少し大きめに見えます。この画像から隙間は後天的なものでは無く、新築の時から開いていたと思われます。そして、ここが重要なポイントです。この微かなスキマをどうしたら、ふいに見つける事が出来るのでしょうか?どう考えても、必死に見つけようとしないうり探せません!ただ、実際に自宅の屋根の一部だけチョット浮いているのを「屋根屋さん」を名乗る人から指摘されて、その通りだった場合、やっぱりビックリしてしまうと思うのです。ここは大切なので強調しておきます、どんな屋根でも必ず多少の違和感を探し出す事は出来ます。



#### 例② 「あれの事かな?」

屋根の見える場所に特に違和感が見つからなくても、訪問販売の業者はやって来ます。そして上記と同じセリフで外に誘い出すのです。今度は特に何も見つけていない場所で、にも関わらず「あそこです」と指をさします。それには理由と勝算があるからです。指をさされると、誰でもその先の屋根を見てついつい「あれの事かな?」と思う違和感を見つけ言葉に出してしまいます。「そうそう、アレです!」と話が進んでしまうと、後は相手の思うツボ。「あれの事かな?」と言わせるのが、ポイントです。なぜなら実は、どんな屋根でもよく見ればチョットくらいの違和感があるものです。業者が指をさしたのは「屋根全体」であって、特定の不具合場所ではありません。しかし(もう一度強調します)どんな屋根でも必ず多少の違和感を探す事が出来るので、あなたがその屋根の中から違和感を探し出してしまおうのです。



#### 例③ 屋根の不具合が大袈裟に見える写真を撮る

屋根の訪問業者は何も無いところから屋根の不具合を作り上げる事が出来ます。たとえ地上から屋根の不具合が何も見えなくても「お宅の屋根がおかしい!」と断言し、どの家にも必ずある重箱の隅をつつくような小さな屋根の不具合を見つけるのです。屋根の事なのでその小さな事も必要以上に大変な事に感じてしまし、感じさせるのが屋根の点検商法のテクニックなのです。そして、巷で言われているような【自分で瓦を割る】とか【他の家の写真を見せる】なんて事は犯罪や詐欺なので、絶対にしません!!そんな事をしなくても、重箱の隅は必ずあるからです。



## ◆訪問販売の屋根業者が撮る写真の具体例

訪問販売の屋根業者が撮る写真は決まっています、この3パターンが定番です。

### ①棟板金の釘が浮いているところ

棟板金の釘は、築10年程度経ていけばどんな家でも必ず多少の浮きがあります。自然現象で浮いてしまうので、浮きの無い家は絶対ありません。実際の屋根の釘の浮きの実例は右の写真です。この程度の浮きがあっても、屋根全体の工事（葺き替え・カバー工法）の必要はありません。下地材木の劣化の程度で、打ち込み直し・棟板金のみ交換といった工事で対応は十分です。



### ②屋根の欠け

屋根の割れや欠けも無い方が良いですが、必ずしも大騒ぎする事はありません。スレート屋根は2枚重ねになっていて、上の屋根が無くなって右の画像のように下の屋根材が有るからです。この程度の端の欠けは大きな問題にはなりません。1軒に1カ所くらいはほとんどの家にある割れ・欠けです。

やや大きめの欠けが何箇所もある場合、このまま放っておくのは良くありません。ただし、この屋根も塗装をする事で欠けの断面を塞ぎ表面を再コーティングすれば、約10年後の次の塗り替えまで特に支障なくいられます。

つまり、業者にそそのかされて全面改修をする必要はありません。



### ③屋根のヒビ

このようなヒビも、必ず何本かはあります。何もせずに放置していたのでは良くないですが、屋根を塗装する際に埋めて塗っておけば、次の塗り替えの時までは耐えられます。ヒビはコーキングで埋めてから塗装を行います。右下の画像は具体的に屋根のヒビをコーキングで埋めた跡の画像です。実はどの家にもこの程度のヒビが入っています。

大切なので強調します。このようにどんな屋根でも必ず不具合を探す事が出来ます。基本的に屋根の棟板金が1本も浮いていない屋根はありませんし、ヒビの入っていない家もありません。屋根に上る事さえ出来れば、必ずこのような素人さんがビックリする写真を撮る事が出来ます。



## ◆屋根から降りて来た営業マンが言うセリフ

上記の写真を撮って来た屋根営業マンが梯子から降りて来て以下のセリフを言います。

- 「屋根の釘が抜け掛かっていて、すぐに修理をした方が良い」
  - 「このまま何もしないと次の台風で屋根が飛んでしまうかもしれない…」
  - 「屋根が割れているので、放っておくと雨漏りしますよ」
  - 「この屋根はもう寿命だから葺き替えないとダメですね」
  - 「今葺き替えておけば、後は半永久的に大丈夫になりますよ」
- …というわけでその場で直ぐに見積りを作るか、当日の夜に再度見積りをもってきて契約を急かされる、というストーリーです。



## ◆消費者センターや区役所からも同様の注意喚起が

屋根が雨漏りしたら大変なのですが、そこで屋根の点検を依頼をしたらもっと大変な事になってしまいます。

今回の記事の信頼性の担保として、各種行政機関からの注意喚起情報も色々ご覧になれます。

「独立行政法人国民生活センター」（見守り情報）千円のはずが20万円の工事に!?屋根工事の契約トラブル、世田谷区のホームページ【最新消費者被害情報と相談事例FAQ!】、東京暮らしWEB【処分事業者一覧】では屋根リフォームに関して違法行為を是正する措置として行政処分を受けた事例が載っています。

## 塗るか塗らないか迷う…「現場でちょっと気になるこんなこと」

ヒサシやシャッターボックス、雨戸や戸袋、雨樋、基礎水切り他、外壁と屋根以外にも様々なところを塗装します。その中でも、「塗りたいけど塗れない」「塗るとデメリットがある」、どなたも悩まれる場所をご紹介します。

『アルミの手すり・笠木』 聞かれることが多いのがベランダの『手すり』『笠木』です。鉄製は塗装が可能ですが、アルミ製は塗装してもはがれやすく長持ちしないので塗装していません。磁石がくっつくのが鉄製、つかないのがアルミ製です。



鉄製の手すりは錆びやすい



アルミ製は錆びにくい

『ポスト』 鉄製・鋳物・アルミ・木製とそれぞれ塗装した後の経年劣化は違いますが、ポストで一番の問題になるのは『はがれ』です。ふたを開け閉めする時に手でさわるところや、郵送物が出入口に当たる所が段々はがれていきます。将来的に、塗装しない場合は全体が古ぼけていきますが、塗装した場合はペンキのはがれが目立つようになります。花まるでは『はがれ』をご了承いただいたの塗装となります。



鋳物のポスト



鉄製のポスト

『スリムダクト』 スリムダクトはエアコンの室外機の配管に付ける化粧カバーのこと。塗装してもしなくても製品の寿命は変わらないのですが、家がきれいになると古ぼけた感じが目立つことがあります。中身を交換するために開け閉めができるのですが、塗装をすると蓋を閉められなくなりカバー交換が必要になることがあります。室外機がいつ壊れるのか分からないので塗装するか悩む方が多い場所です。



室外機につながっています




テーブル巻の場合もあります

# 【外装基本のキ】初心編⑩ 屋根の塗装

## 屋根の塗装は2種類の塗料を使います。

屋根の塗装は3回塗りが基本です。高圧洗浄できれいに洗い流してから、シーラーやプライマー等の下塗り、中塗り・上塗りのトップコートを行います。その他に屋根材に必要な隙間を開ける「縁切り・タスペーサー」や傷んだ屋根材の補修も行います。

### 高圧洗浄



屋根は全体的に汚れていることが多く、日当たりによってコケが生えていることもあります。そのまま塗装をすると塗料の付きが悪いので、水圧の強い水で汚れを弾き飛ばす「高圧洗浄」を行います。洗剤はその後の塗装に影響するので使いません。

洗浄機を動かすエンジン音があるので、それなりに音の出る作業です。

### 塗装は3回




洗浄が終わったら塗装がスタートします。最初に塗るのは、塗料と屋根材の密着性を高める「下塗り」です。金属屋根は腐食を防ぐ、スレートやコロニアルでは表面を強化する等、屋根の種類に合わせて効果の違う「下塗り材」を使い分けます。

下塗りが終わったら、塗装を2回行う「中塗り」「上塗り」です。2回塗り重ねることでしっかりとした塗料の膜を作り、耐久性の高いムラのない仕上がりになります。

割れて2枚目が見えている→

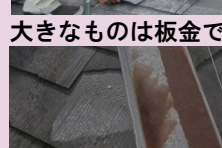
### タスペーサー



屋根材は下の屋根材から少し浮かせて、染み込んだ雨水が外に出るようになっています。水性塗料を使う・塗装回数が多い・経験不足な職人が塗装すると、隙間が埋まって雨漏りの原因になることがあります。

昔は塗装をした後に塗膜に切れ目を入れる「縁切り」という作業がありましたが、今はタスペーサーという部品を差し込むことで隙間を作ることができます。

### 屋根の補修



屋根は経年劣化で割れたり、作業をするために歩くことで割れます。小さなひびは3回の塗装で埋まることもありますが、埋まらない場合は塗装ができる接着剤のような材料でコーキングをします。コーキングだけで不安が残る場合は板金を差し込むこともあります。

屋根材が割れると聞くと不安に思われる方も多いのですが、屋根材は2重に取り付けてあります。1枚目が割れても下の2枚目の屋根材に問題なければ、雨水が染み込んで雨漏りの原因になることはありません。

時折、「タスペーサーが必要だと他社から言われた」方がいらっっしゃいます。屋根材は経年劣化で外に向かって反ることで新築時よりも隙間が大きくなり、タスペーサーを差し込んでも引っかかりから落ちてしまうこともあります。もともとの隙間の大きさや塗料の種類による埋まりにくさ・塗り回数によって隙間が十分に残る場合はタスペーサーは不要ですので、実際の屋根の状況を見ながら判断が必要になります。(渡辺)



「 “良い業者に良い塗装をしてもらう事の大切さ” を今実感しております。」

世田谷区の補助金ご利用！

世田谷区：A様



この度は、我が家の屋根、外壁塗装をお引き受けいただきありがとうございました。

北側の外壁のクラックと塀の剥がれが目立つようになりどこにやってもらおうか色々調べて、自宅の近くに会社があり自社の塗装職人による直接施工で、HPを拝見してお客様からの評価が高い事もあり花まるリフォームなら大丈夫と確信して見積りをお願いしました。すぐに高橋社長が来て下さり、ほんとうに3時間かけて我が家の状態を調べて下さり、前回の塗装不良を知り、これは今回きちんと直さないとこの後大変になると感じて、花まるさんをお願いするしかないと思いました。社長さんは、私達の不安や疑問にもわかりやすく説明して下さい、あまり営業をしない姿勢が、ご自分のお仕事にとっても自信があるんだらうなと思いました。10年に1回位の工事だからこそ小冊子も拝見して“良い業者に良い塗装をしてもらう事の大切さ”を今実感しております。

おかげ様で職人さんが丁寧に仕上げして下さい新築のようにきれいになった家を見て、満足しておりますし、花まるさんにやっていただいて良かった！！安心感で一杯です。花まるさんでは、当りまえの仕事なんですよね。


何か外壁や屋根で困っている事があったらご相談される事をおすすめいたします！！私達も、また今後共ホームドクターとして我が家を見守っていただけたらと思っております。高橋社長に、すぐ連絡できて相談にのっていただけの事はありがたいですし、頼りにしています。（お客様担当の）渡辺さんにも、大変お世話になり、現場での不安な事にもすぐ対応下さり、ありがとうございました。メールや連絡がすぐに取れてきめ細かく的確で安心できました。

次回の塗装工事もよろしく願いいたします。  
御社の益々のご発展をお祈りしています。

2021年3月

この度は、我が家の屋根、外壁塗装をお引き受けいただきありがとうございました。  
北側の外壁のクラックと塀の剥がれが目立つようになりどこにやってもらおうか色々調べて、自宅の近くに会社があり自社の塗装職人による直接施工でHPを拝見してお客様からの評価が高い事もあり花まるリフォームなら大丈夫と確信して見積りをお願いしました。すぐに高橋社長が来て下さり、ほんとうに3時間かけて我が家の状態を調べて下さり、前回の塗装不良を知り、これは今回きちんと直さないとこの後大変になると感じて、花まるさんをお願いするしかないと思いました。社長さんは、私達の不安や疑問にもわかりやすく説明して下さい、あまり営業をしない姿勢が、ご自分のお仕事にとっても自信があるんだらうなと思いました。10年に1回位の工事だからこそ小冊子も拝見して“良い業者に良い塗装をしてもらう事の大切さ”を今実感しております。  
おかげ様で職人さんが丁寧に仕上げして下さい新築のようにきれいになった家を見て、満足しておりますし、花まるさんにやっていただいて良かった！！安心感で一杯です。花まるさんでは、当りまえの仕事なんですよね。何か外壁や屋根で困っている事があったらご相談される事をおすすめいたします！！私達も、また今後共ホームドクターとして我が家を見守っていただけたらと思っております。高橋社長に、すぐ連絡できて相談にのっていただけた事はありがたいですし、頼りにしています。（お客様担当の）渡辺さんにも、大変お世話になり、現場での不安な事にもすぐ対応下さり、ありがとうございました。メールや連絡がすぐに取れてきめ細かく的確で安心できました。  
次回の塗装工事もよろしく願いいたします。  
御社の益々のご発展をお祈りいたします。

※お名前にはお名前を載せても差し支えありません。□はい □はい □お名前はいニシヤルにて機しい  
（住所） 世田谷区



ありがたい「お客様の声」のおかげで社員・職人一同、毎日頑張る元気をいただいています。



「信頼し、安心して紹介することができます。」



世田谷区：Y様

世田谷区の補助金ご利用！

青葉を渡る風もすがすがしく、風香るさわやかな季節となりました。

高橋社長を始めスタッフの皆様、また塗装親方、職人の皆様、大変にありがとうございました。

最初、数社より予算内での見積を取りましたが友人（島田氏）よりも一社取ったかどうかの話があり、貴社にお願いしたところ高橋社長の微に入り細に入り時間をかけての非常に細かいところまで点検、そして説明に他社と全く違うと思いました。信頼できる友人の勧めであり貴社にお願いすることにしました。

親方を始め職人の方々は朝八時半には必ず仕事に取りかかり、休むことなくそれぞれの持ち場を、丁寧に真剣に取り組んでる姿に感動をいたしました。

毎日の作業日報で今日の仕事、明日の仕事の流れの内容がよくわかり、安心します。

屋根及び外壁工事の見事な仕上りに感動いたしました。

どうかこれからも高橋社長を始め、スタッフの皆様、職人の方々の健康第一、絶対無事故で貴社の益々のご発展をお祈りいたします。

※貴社なら信頼し、安心して紹介することができます。

2021年4月



お客様からのご紹介の輪が広がるのは嬉しい事です。ご紹介の場合、ご紹介値引きとご紹介者さまへささやかなお礼の品を送らせていただいております。もちろん、ご紹介の期待に副うような作業を行うのが目標です。これからも頑張ります。

青葉を渡る風もすがすがしく、風香るさわやかな季節となりました。高橋社長を始めスタッフの皆様、また塗装親方、職人の皆様、大変にありがとうございました。

最初、数社より予算内での見積を取りましたが友人（島田氏）よりも一社取ったかどうかの話があり、貴社にお願いしたところ高橋社長の微に入り細に入り時間をかけての非常に細かいところまで点検、そして説明に他社と全く違うと思いました。信頼できる友人の勧めであり貴社にお願いすることにしました。

親方を始め職人の方々は朝八時半には必ず仕事に取りかかり、休むことなくそれぞれの持ち場を、丁寧に真剣に取り組んでる姿に感動をいたしました。

毎日の作業日報で今日の仕事、明日の仕事の流れの内容がよくわかり、安心します。

屋根及び外壁工事の見事な仕上りに感動いたしました。

どうかこれからも高橋社長を始め、スタッフの皆様、職人の方々の健康第一、絶対無事故で貴社の益々のご発展をお祈りいたします。

※掲載の際にはお名前を載せてもよろしいでしょうか？  はい  名前はインシヤルにして欲しい

世田谷区Y様

吉岡 裕

花まるリフォーム 〒157-0062 東京都世田谷区南鳥山 3-16-2 アクセス 302 ☎0120-870-346 代表：高橋良一  
※貴社なら信頼し、安心して紹介することができます。





「高橋社長の誠実な人柄に、信頼し、安心し、  
又、お願い致しました。」

調布市：H様

花まるリフォームさんとは、13年前と今回で2回目の外壁塗装です。前回塗料の説明、丁寧な内容の説明を聞いておりましたので、高橋社長の誠実な人柄に、信頼し、安心し、又、お願い致しました。東（親方）さんには、丁寧な仕事をして頂き有り難うございました。穏やかな人柄、気持ちの良い対応、わかりやすい日報。田中、宮本（親方）さんと連携し、今回も大満足の仕上がりでした。花まるさんは、外壁塗装以外でも、不具合の相談をしますと、スピーディに対応して頂けるので大変助かります。過去のデータを調べ、社長から雨戸塗装の提案がありました。私も今回お願いしようかと思っていた所のタイミング。こうした対応があるからこそ、又機会がありましたらお願いしたいと思う気持ちです。今回も皆様有り難うございました。

2021年5月

花まるリフォームさんとは、13年前と今回で2回目の外壁塗装です。前回塗料の説明、丁寧な内容の説明を聞いておりましたので、高橋社長の誠実な人柄に、信頼し、安心し、又、お願い致しました。

東（親方）さんには、丁寧な仕事をして頂き有り難うございました。穏やかな人柄、気持ちの良い対応、わかりやすい日報。田中、宮本（親方）さんと連携し、今回も大満足の仕上がりでした。花まるさんは、外壁塗装以外でも、不具合の相談をしますと、スピーディに対応して頂けるので、大変助かります。過去のデータを調べ、社長から雨戸塗装の提案がありました。私も今回お願いしようかと思っていた所のタイミング。こうした対応があるからこそ、又機会がありましたら、お願いしたいと思う気持ちです。

今回も皆様有り難うございました。

※掲載の際はお客様の氏名を隠せてもらいます。□はい □名前はイニシャルにて欲しい

※市区町村の町名・番地は見えないように加工いたします

(お名前)

(ご住所)

調布市



「花まるリフォーム」は2005年創業です。

この頃は、2回目の外壁塗装のご用命も毎年いただくようになりました。工事の後は「はなまる通信」をお送りしていますが、やはり10年ぶりにお客様とお会いするのは本当に嬉しいものです。お客様も私共もそしてお客様のお住まいも10年、年を取っての再会ですが、以前の資料もしっかりと保管しておりますので安心してお任せください。お客様によっては、外壁塗装工事の後のちょっとしたアフター工事で何回か伺っている場合もあります。最近は異常気象のせいか急にお家の傷みが生じる事もあります。既存のお客様については、弊社で対応できることはお力になりたいと思いますので遠慮なくご連絡ください。



花まるリフォーム株式会社



「安心して依頼できる業者さんだと確信。  
結果、大正解でした!!」

杉並区：K様

杉並区の補助金ご利用!


高橋さん、渡辺さん、相内さんをはじめとする職人の皆さん、この度は大変お世話になりました。初めての外壁塗装で業者選定の段階から右も左もわからない中で、ネットで情報収集し、口コミで評価の高い花まるリフォームさんに辿り着きました。ネット情報が錯綜する昨今、フェイク情報も多い為不安もありましたが、高橋さんとの初回面談で「押しつけのないセールス」「丁寧な説明」「人柄の良さ」を感じ、安心して依頼できる業者さんだと確信しました。ちょうど同時期に別業者さんの訪問セールスが複数ありましたが、相見積を取ることもなく花まるリフォームさんへ決めさせて頂きました。結果、大正解でした!!

☆花まるリフォームさんのGoodPoint☆

- ・職人さんを含め、皆さん人柄が良い! 礼儀正しい!  
子供にもフレンドリー!
- ・お客様視点で、丁寧且つ親切な対応と仕事をしてくれる!
- ・リスクを含め、きちんと説明してくれる!
- ・要望をしっかりと聞いてくれる!
- ・助成金申請のサポートも手厚い!

今回我家は、外壁塗装によって大きくイメージチェンジをしましたが、高橋さん、渡辺さんのアドバイスと、相内さんの腕で「カッコ良く」「素敵に」変身させてもらいました。

息子たちもカッコ良くなった我家に大喜びです! また十数年後に塗りかえ時にはご連絡させて頂きたいと思います。その際にはまた、宜しくお願いいたします。



2021年7月

高橋さん、渡辺さん、相内さんをはじめとする職人の皆さん、この度は大変お世話になりました。初めての外壁塗装で業者選定の段階から右も左もわからない中で、ネットで情報収集し、口コミで評価の高い花まるリフォームさんに辿り着きました。ネット情報が錯綜する昨今、フェイク情報も多い為不安もありましたが、高橋さんとの初回面談で「押しつけのないセールス」「丁寧な説明」「人柄の良さ」を感じ、安心して依頼できる業者さんだと確信しました。ちょうど同時期に別業者さんの訪問セールスが複数ありましたが、相見積を取ることもなく花まるリフォームさんへ決めさせて頂きました。結果、大正解でした!!

花まるリフォームさんの Good Point

- ・職人さんを含め、皆さん人柄が良い! 礼儀正しい! 子供にもフレンドリー!
- ・お客様視点で、丁寧且つ親切な対応と仕事をしてくれる!
- ・リスクを含め、きちんと説明してくれる!
- ・要望をしっかりと聞いてくれる!
- ・助成金申請のサポートも手厚い!

今回我家は、外壁塗装によって大きくイメージチェンジをしましたが、高橋さん、渡辺さんのアドバイスと、相内さんの腕で「カッコ良く」「素敵に」変身させてもらいました。息子たちもカッコ良くなった我家に大喜びです! また十数年後に塗りかえ時にはご連絡させて頂きたいと思います。その際にはまた、宜しくお願いいたします。

お見積りの際にはお名前を覚えてもらいたいでしょうか?  はい  名前前はイニシャルにして欲しい

住所: 杉並区 〇〇町 〇〇番 〇〇号 (お名前)

(ご住所) 〒 杉並区 K K



「お客様の声」も募集中です。皆さんビックリするほど上手なイラストをお送りいただいています!



はなまる通信58号 WEBアンケート

「はなまる通信アンケート」がWEBで応募できるようになりました!  
毎回5名様にスイーツをお送りしています。当選確率もかなり高いので是非ご参加ください。以下のQRコードからスマホでご応募いただくか、HPの「お知らせ」からもご応募いただけます! よろしく願いいたします。



# はなまるグルメ紀行

第14回  
テイクアウトのグルメ編

## ☆『ラ・ヴィエイユ・フランス 千歳烏山本店』

(世田谷区粕谷4-15-6 ☎03-5314-3530)

例年よりも長く鬱屈とした梅雨に感じられたのは、きっと私だけではないはず。ムシムシ・ジメジメな梅雨は早く明けろッなんて思っていました。梅雨が明けたら今度は一気に猛暑がきました。カラダもココロも置いてけぼりです。とにかくツライぁなんて時は、甘いものに頼りますよね。

お年頃ゆえ、普段はカロリーなど多々気にかかるところですが、こんなツライ時期は少し自分を甘やかしてみるのも必要なかもしれません。

今回ご紹介するのは、世田谷のスイーツ界において一目置かれる「ラ・ヴィエイユ・フランス」さんの宝石のようなケーキ達。素敵です。カラフルで目にも十二分に楽しめますが、お味の方もクリーム・スポンジ・香りなど全てにおいてパーフェクト。正統派フランス菓子の上級者ともいいましょうか。自分のポキャブラリーでは表現しきれないもどかしさは置いて、いついかなる場面に持って行っても、お相手に絶対喜ばれること間違いなしとお伝えしておきます。



とっても素敵なお店の外観ですが、入店してみるともっともっと素敵なんです。今回はケーキのみの購入でしたが、お店の中には焼き菓子も豊富にあって、コンフィチュールも色々なフルーツで…。目移りが激しくなってしまう、挙動不審の動きをしてしまったかもしれません。

実は、今は季節ではないのでお目にかかれませんでした。タルトタタンが本当に絶品のように！今は想像もできないくらい暑いですが、肌寒くなってきたら旬のタルトタタンを食したいと燃えております。(岩崎)

## ☆『スマイルタイランド 世田谷店』(京王線千歳烏山駅 徒歩1分 ☎03-6279-6627)



千歳烏山駅の北口から線路沿いを新宿方面に進むと、真っ赤な看板が目に入ります。本格タイ料理屋「スマイルタイランド 世田谷店」さんです。ある日、たまたまお店の前を通りかかって心惹かれた看板が「夜お弁当はじめました！」というものでした。「パッタイセット」や「ガパオセット」など、グリーンカレーやトムヤムクンスープ等々付いたタイ料理好きにはたまらない「オールスターセット」とでもいいでしょうか。さすがにこちらはとてもボリュームがありそうなので、今回はお店のサイトのメニューからランチタイムにちょうど良さそうなものを選んで、電話でテイクアウト注文しました。受け取りは注文から20分くらい。対応してくださったお店の女性スタッフさんはものすごく愛想も対応も良く、今度はぜひ店内でいただきたいなと思いました。さて、注文したものは「ガパオガイ」「パッタイ」「タレーパッポンカレー」「クンパッポンカレー」です。「クンパッポンカレー」のみランチメニューではなかったためライスを別注文しました。ランチメニューには生春巻きがついていました♪私がいただいたガパオガイはさすが本場の味！あの相性ぴったりのライスも大好き！辛さを和らげるきゅうりと目玉焼きもGood! 量は私には少し多く、一度には食べきれなかったほどです。満足まちがいなし！ですよ。(市村)

上段左：ガパオガイ 1,080円  
上段右：クンパッポンカレー 1,480円



下段左：タレーパッポンカレー 1,280円  
下段右：パッタイ 1,080円



### はなまる通信58号

令和3年 8月 5日発行  
発行：花まるリフォーム(株)

花まるリフォーム(株)  
〒157-0062  
東京都世田谷区南烏山  
3-16-2 アクシス302  
営業時間9時～19時  
(日・祝日はお休みです)

電話 03-5888-4600  
FAX 03-5888-4611  
メール info@hanamaru-r.jp

**花まるリフォームの**  
ホームページはこちら↓  
<http://www.hanamaru-r.jp/>



ホームページ Facebook Twitter